

Estado de Actividades
Municipio Hostotipaquillo
DEL 1 DE ENERO AL 31 DE DICIEMBRE DE 2013

CUENTA	2013	2012
INGRESOS Y OTROS BENEFICIOS		
4100 INGRESOS DE GESTIÓN	\$2,640,088.09	\$7,127,648.97
4110 IMPUESTOS	\$1,010,684.01	\$614,523.51
4111 IMPUESTOS SOBRE LOS INGRESOS	\$0.00	\$1,800.00
4112 IMPUESTOS SOBRE EL PATRIMONIO	\$991,779.18	\$582,223.69
4113 IMPUESTO SOBRE LA PRODUCCIÓN, EL CONSUMO Y LAS TRANSACCIONES	\$0.00	\$0.00
4114 IMPUESTOS AL COMERCIO EXTERIOR	\$0.00	\$0.00
4115 IMPUESTOS SOBRE NÓMINAS Y ASIMILABLES	\$0.00	\$0.00
4116 IMPUESTOS ECOLÓGICOS	\$0.00	\$0.00
4117 ACCESORIOS DE IMPUESTOS	\$18,904.83	\$30,499.82
4119 OTROS IMPUESTOS	\$0.00	\$0.00
4120 CUOTAS Y APORTACIONES DE SEGURIDAD SOCIAL	\$0.00	\$0.00
4121 APORTACIONES PARA FONDOS DE VIVIENDA	\$0.00	\$0.00
4122 CUOTAS PARA EL SEGURO SOCIAL	\$0.00	\$0.00
4123 CUOTAS DE AHORRO PARA EL RETIRO	\$0.00	\$0.00
4124 ACCESORIOS DE CUOTAS Y APORTACIONES PARA LA SEGURIDAD SOCIAL	\$0.00	\$0.00
4129 OTRAS CUOTAS Y APORTACIONES PARA LA SEGURIDAD SOCIAL	\$0.00	\$0.00
4130 CONTRIBUCIONES DE MEJORAS	\$0.00	\$0.00
4131 CONTRIBUCIÓN DE MEJORAS POR OBRAS PÚBLICAS	\$0.00	\$0.00
4140 DERECHOS	\$1,296,368.88	\$615,510.72
4141 DERECHOS POR EL USO, GOCE, APROVECHAMIENTO O EXPLOTACIÓN DE BIENES DE DOMINIO PÚBLICO	\$85,834.70	\$10,132.50
4142 DERECHOS A LOS HIDROCARBUROS	\$0.00	\$0.00
4143 DERECHOS POR PRESTACIÓN DE SERVICIOS	\$1,197,230.18	\$457,548.13
4144 ACCESORIOS DE DERECHO	\$0.00	\$0.00
4149 OTROS DERECHOS	\$13,294.00	\$147,830.09
4150 PRODUCTOS DE TIPO CORRIENTE	\$314,741.20	\$711,228.03
4151 PRODUCTOS DERIVADOS DEL USO Y APROVECHAMIENTO DE BIENES NO SUJETOS A RÉGIMEN DE DOMINIO PÚBLICO	\$0.00	\$0.00
4152 ENAJENACIÓN DE BIENES MUEBLES NO SUJETOS A SER INVENTARIADOS	\$0.00	\$0.00
4153 ACCESORIOS DE PRODUCTOS	\$3,523.00	\$0.00
4159 OTROS PRODUCTOS QUE GENERAN INGRESOS CORRIENTES	\$311,218.20	\$711,228.03
4160 APROVECHAMIENTOS DE TIPO CORRIENTE	\$3,709.00	\$5,186,386.71
4161 INCENTIVOS DERIVADOS DE LA COLABORACIÓN FISCAL	\$0.00	\$0.00
4162 MULTAS	\$0.00	\$12,200.00
4163 INDEMNIZACIONES	\$0.00	\$0.00
4164 REINTEGROS	\$0.00	\$57,826.40
4165 APROVECHAMIENTOS PROVENIENTES DE OBRAS PÚBLICAS	\$0.00	\$0.00
4166 APROVECHAMIENTOS POR PARTICIPACIONES DERIVADAS DE LA APLICACIÓN DE LEYES	\$0.00	\$0.00
4167 APROVECHAMIENTOS POR APORTACIONES Y COOPERACIONES	\$3,709.00	\$4,924,409.90
4168 ACCESORIOS DE APROVECHAMIENTO	\$0.00	\$0.00
4169 OTROS APROVECHAMIENTOS	\$0.00	\$191,950.41
4170 INGRESOS POR VENTAS DE BIENES Y SERVICIOS	\$0.00	\$0.00
4171 INGRESOS POR VENTA DE MERCANCIAS	\$0.00	\$0.00
4172 INGRESOS POR VENTAS DE BIENES Y SERVICIOS PRODUCIDOS EN ESTABLECIMIENTOS DEL GOBIERNO	\$0.00	\$0.00
4173 INGRESOS POR VENTA DE BIENES Y SERVICIOS DE ORGANISMOS DESCENTRALIZADOS	\$0.00	\$0.00
4174 INGRESOS DE OPERACIONES DE ENTIDADES PARAESTATALES EMPRESARIALES Y NO FINANCIERAS	\$0.00	\$0.00
4190 INGRESOS NO COMPRENDIDOS EN LAS FRACC. DE LA LEY DE ING. CAUSAD. EN EJER. FISCALES ANT. PEND. DE LIQUID. O PAGO	\$14,595.00	\$0.00
4191 IMPUESTOS NO COMPRENDIDOS EN LAS FRACC. DE LA LEY DE ING. CAUSADOS EN EJER. FISCALES ANT. PEND. DELIQUID. O PAGO	\$0.00	\$0.00
4192 CONTRIBUCIONES DE MEJORAS, DERECHOS, PRODUCTOS Y APROVECHAMIENTOS NO COMPRENDIDOS EN LAS FRACC. DE LEY DE ING. CAUSAD. EN EJER. FISCALES ANT. PEND. DE LIQUID. O PAGO	\$14,595.00	\$0.00
4200 PARTICIPACIONES, APORTACIONES, TRANSFERENCIAS, ASIGNACIONES, SUBSIDIOS Y OTRAS AYUDAS	\$35,194,098.13	\$28,214,185.02
4210 PARTICIPACIONES Y APORTACIONES	\$35,194,098.13	\$28,214,185.02
4211 PARTICIPACIONES	\$26,651,337.86	\$20,683,244.00
4212 APORTACIONES	\$8,542,760.27	\$7,530,941.02
4213 CONVENIOS	\$0.00	\$0.00
4220 TRANSFERENCIAS, ASIGNACIONES, SUBSIDIOS Y OTRAS AYUDAS	\$0.00	\$0.00
4221 TRANSFERENCIAS INTERNAS Y ASIGNACIONES AL SECTOR PÚBLICO	\$0.00	\$0.00
4222 TRANSFERENCIAS AL RESTO DEL SECTOR PÚBLICO	\$0.00	\$0.00
4223 SUBSIDIOS Y SUBVENCIONES	\$0.00	\$0.00
4224 AYUDAS SOCIALES	\$0.00	\$0.00
4225 PENSIONES Y JUBILACIONES	\$0.00	\$0.00
4300 OTROS INGRESOS Y BENEFICIOS	\$0.00	\$0.00
4310 INGRESOS FINANCIEROS	\$0.00	\$0.00
4311 INTERESES GANADOS DE VALORES, CRÉDITOS, BONOS Y OTROS.	\$0.00	\$0.00
4319 OTROS INGRESOS FINANCIEROS	\$0.00	\$0.00
4320 INCREMENTO POR VARIACIÓN DE INVENTARIOS	\$0.00	\$0.00
4321 INCREMENTO POR VARIACIÓN DE INVENTARIOS DE MERCANCIAS PARA VENTA	\$0.00	\$0.00
4322 INCREMENTO POR VARIACIÓN DE INVENTARIOS DE MERCANCIAS TERMINADAS	\$0.00	\$0.00
4323 INCREMENTO POR VARIACIÓN DE INVENTARIOS DE MERCANCIAS EN PROCESO DE ELABORACIÓN	\$0.00	\$0.00

Estado de Actividades
Municipio Hostotipaquillo
DEL 1 DE ENERO AL 31 DE DICIEMBRE DE 2013

CUENTA	2013	2012
4324 INCREMENTO POR VARIACIÓN DE INVENTARIOS DE MATERIAS PRIMAS, MATERIALES Y SUMINISTROS PARA PRODUCCIÓN	\$0.00	\$0.00
4325 INCREMENTO POR VARIACIÓN DE ALMACÉN DE MERCANCIAS PRIMAS, MATERIALES Y SUMINISTROS DE CONSUMO	\$0.00	\$0.00
4330 DISMINUCIÓN DEL EXCESO DE ESTIMACIONES POR PÉRDIDA O DETERIORO U OBSOLESCENCIA	\$0.00	\$0.00
4340 DISMINUCIÓN DEL EXCESO DE PROVISIONES	\$0.00	\$0.00
4341 DISMINUCIÓN DEL EXCESO DE PROVISIONES	\$0.00	\$0.00
4390 OTROS INGRESOS Y BENEFICIOS VARIOS	\$0.00	\$0.00
4391 OTROS INGRESOS DE EJERCICIOS ANTERIORES	\$0.00	\$0.00
4392 BONIFICACIONES Y DESCUENTOS OBTENIDOS	\$0.00	\$0.00
4393 DIFERENCIAS POR TIPO DE CAMBIO A FAVOR EN EFECTIVO Y EQUIVALENTES	\$0.00	\$0.00
4394 DIFERENCIAS DE COTIZACIONES A FAVOR EN VALORES NEGOCIABLES	\$0.00	\$0.00
4395 RESULTADO POR POSICIÓN MONETARIA	\$0.00	\$0.00
4396 UTILIDADES POR PARTICIPACIÓN PATRIMONIAL	\$0.00	\$0.00
4399 OTROS INGRESOS Y BENEFICIOS VARIOS	\$0.00	\$0.00
TOTAL DE INGRESOS	\$37,834,186.22	\$35,341,833.99
GASTOS Y OTRAS PÉRDIDAS		
5100 GASTOS DE FUNCIONAMIENTO	\$29,914,114.30	\$27,967,825.19
5100 SERVICIOS PERSONALES	\$18,399,961.49	\$14,767,157.75
5111 REMUNERACIONES AL PERSONAL DE CARÁCTER PERMANENTE	\$11,847,089.60	\$11,228,908.76
5112 REMUNERACIONES AL PERSONAL DE CARÁCTER TRANSITORIO	\$3,752,622.20	\$917,446.38
5113 REMUNERACIONES ADICIONALES Y ESPECIALES	\$1,021,001.10	\$2,167,318.46
5114 SEGURIDAD SOCIAL	\$0.00	\$0.00
5115 OTRAS PRESTACIONES SOCIALES Y ECONÓMICAS	\$1,779,248.59	\$453,484.15
5116 PAGO DE ESTÍMULOS A SERVIDORES PÚBLICOS	\$0.00	\$0.00
5120 MATERIALES Y SUMINISTROS	\$7,565,698.88	\$7,224,256.36
5121 MATERIALES DE ADMINISTRACIÓN, EMISIÓN DE DOCUMENTOS Y ARTÍCULOS OFICIALES	\$632,791.23	\$373,166.54
5122 ALIMENTOS Y UTENSILIOS	\$299,066.54	\$93,683.31
5123 MATERIAS PRIMAS Y MATERIALES DE PRODUCCIÓN Y COMERCIALIZACIÓN	\$0.00	\$80,557.03
5124 MATERIALES Y ARTÍCULOS DE CONSTRUCCIÓN Y DE REPARACIÓN	\$1,325,963.29	\$1,302,278.39
5125 PRODUCTOS QUÍMICOS, FARMACÉUTICOS Y DE LABORATORIO	\$234,031.88	\$479,950.54
5126 COMBUSTIBLES, LUBRICANTES Y ADITIVOS	\$3,146,518.79	\$3,004,285.26
5127 VESTUARIO, BLANCOS, PRENDAS DE PROTECCIÓN Y ARTÍCULOS DEPORTIVOS	\$125,987.72	\$72,767.26
5128 MATERIALES Y SUMINISTROS PARA SEGURIDAD	\$0.00	\$106,919.89
5129 HERRAMIENTAS, REFACCIONES Y ACCESORIOS MENORES	\$1,801,339.63	\$1,710,668.14
5130 SERVICIOS GENERALES	\$3,948,453.93	\$5,976,411.08
5131 SERVICIOS BÁSICOS	\$2,381,374.27	\$2,918,214.56
5132 SERVICIOS DE ARRENDAMIENTO	\$26,208.00	\$130,080.98
5133 SERVICIOS PROFESIONALES, CIENTÍFICOS, TÉCNICOS Y OTROS SERVICIOS	\$175,803.88	\$30,625.13
5134 SERVICIOS FINANCIEROS, BANCARIOS Y COMERCIALES	\$322,925.64	\$178,412.60
5135 SERVICIOS DE INSTALACIÓN, REPARACIÓN, MANTENIMIENTO Y CONSERVACIÓN	\$138,915.90	\$1,112,529.89
5136 SERVICIOS DE COMUNICACIÓN SOCIAL Y PUBLICIDAD	\$0.00	\$15,180.00
5137 SERVICIOS DE TRASLADO Y VIÁTICOS	\$258,133.33	\$659,865.41
5138 SERVICIOS OFICIALES	\$472,096.91	\$429,565.01
5139 OTROS SERVICIOS GENERALES	\$172,996.00	\$501,937.50
5200 TRANSFERENCIAS, ASIGNACIONES, SUBSIDIOS Y OTRAS AYUDAS	\$994,632.73	\$3,115,931.73
5210 TRANSFERENCIAS INTERNAS Y ASIGNACIONES AL SECTOR PÚBLICO	\$770,000.00	\$225,000.00
5211 ASIGNACIONES AL SECTOR PÚBLICO	\$770,000.00	\$225,000.00
5212 TRANSFERENCIAS INTERNAS AL SECTOR PÚBLICO	\$0.00	\$0.00
5220 TRANSFERENCIAS AL RESTO DEL SECTOR PÚBLICO	\$0.00	\$0.00
5221 TRANSFERENCIAS A ENTIDADES PARAESTATALES	\$0.00	\$0.00
5222 TRANSFERENCIAS A ENTIDADES FEDERATIVAS Y MUNICIPIOS	\$0.00	\$0.00
5230 SUBSIDIOS Y SUBVENCIONES	\$0.00	\$332,000.00
5231 SUBSIDIOS	\$0.00	\$332,000.00
5232 SUBVENCIONES	\$0.00	\$0.00
5240 AYUDAS SOCIALES	\$224,032.73	\$2,546,331.73
5241 AYUDAS SOCIALES A PERSONAS	\$181,072.23	\$2,183,041.06
5242 BECAS	\$13,810.50	\$0.00
5243 AYUDAS SOCIALES A INSTITUCIONES	\$29,150.00	\$363,290.67
5244 AYUDAS SOCIALES POR DESASTRES NATURALES Y OTROS SINIESTROS	\$0.00	\$0.00
5250 PENSIONES Y JUBILACIONES	\$600.00	\$12,600.00
5251 PENSIONES	\$0.00	\$4,200.00
5252 JUBILACIONES	\$600.00	\$8,400.00
5259 OTRAS PENSIONES Y JUBILACIONES	\$0.00	\$0.00
5260 TRANSFERENCIAS A FIDEICOMISOS, MANDATOS Y CONTRATOS ANÁLOGOS	\$0.00	\$0.00
5261 TRANSFERENCIAS A FIDEICOMISOS, MANDATOS Y CONTRATOS ANÁLOGOS AL GOBIERNO	\$0.00	\$0.00
5262 TRANSFERENCIAS A FIDEICOMISOS, MANDATOS Y CONTRATOS ANÁLOGOS A ENTIDADES PARAESTATALES	\$0.00	\$0.00


Estado de Actividades
Municipio Hostotipaquillo
DEL 1 DE ENERO AL 31 DE DICIEMBRE DE 2013

CUENTA	2013	2012
5270 TRANSFERENCIAS A LA SEGURIDAD SOCIAL	\$0.00	\$0.00
5271 TRASNFERENCIAS POR OBLIGACIONES DE LEY	\$0.00	\$0.00
5280 DONATIVO	\$0.00	\$0.00
5281 DONATIVOS A INSTITUCIONES SIN FINES DE LUCRO	\$0.00	\$0.00
5282 DONATIVOS A ENTIDADES FEDERATIVAS Y MUNICIPIOS	\$0.00	\$0.00
5283 DONATIVOS A FIDEICOMISOS, MANDATOS Y CONTRATOS ANÁLOGOS PRIVADOS	\$0.00	\$0.00
5284 DONATIVOS A FIDEICOMISOS, MANDATOS Y CONTRATOS ANÁLOGOS ESTATALES	\$0.00	\$0.00
5285 DONATIVOS INTERNACIONAL	\$0.00	\$0.00
5290 TRANSFERENCIAS AL EXTERIOR	\$0.00	\$0.00
5291 TRANSFERENCIAS AL EXTERIOR A GOBIERNOS EXTRANJEROS Y ORGANISMOS INTERNACIONALES	\$0.00	\$0.00
5292 TRANSFERENCIAS AL SECTOR PRIVADO EXTERNO	\$0.00	\$0.00
5300 PARTICIPACIONES Y APORTACIONES	\$0.00	\$0.00
5310 PARTICIPACIONES	\$0.00	\$0.00
5311 PARTICIPACIONES DE LA FEDERACIÓN A ENTIDADES FEDERATIVAS Y MUNICIPIOS	\$0.00	\$0.00
5312 PARTICIPACIONES DE LAS ENTIDADES FEDERATIVAS A LOS MUNICIPIOS	\$0.00	\$0.00
5320 APORTACIONES	\$0.00	\$0.00
5321 APORTACIONES DE LA FEDERACIÓN A ENTIDADES FEDERATIVAS Y MUNICIPIOS	\$0.00	\$0.00
5322 APORTACIONES DE LAS ENTIDADES FEDERATIVAS A LOS MUNICIPIOS	\$0.00	\$0.00
5330 CONVENIOS	\$0.00	\$0.00
5331 CONVENIOS DE REASIGNACIÓN	\$0.00	\$0.00
5332 CONVENIOS DE DESCENTRALIZACIÓN Y OTROS	\$0.00	\$0.00
5400 INTERESES, COMISIONES Y OTROS GASTOS DE LA DEUDA PÚBLICA	\$38,864.95	\$27,293.58
5410 INTERESES DE LA DEUDA PÚBLICA	\$38,864.95	\$27,293.58
5411 INTERESES DE LA DEUDA PÚBLICA INTERNA	\$38,864.95	\$27,293.58
5412 INTERESES DE LA DEUDA PÚBLICA EXTERNA	\$0.00	\$0.00
5420 COMISIONES DE LA DEUDA PÚBLICA	\$0.00	\$0.00
5421 COMISIONES DE LA DEUDA PÚBLICA INTERNA	\$0.00	\$0.00
5422 COMISIONES DE LA DEUDA PÚBLICA EXTERNA	\$0.00	\$0.00
5430 GASTOS DE LA DEUDA PÚBLICA	\$0.00	\$0.00
5431 GASTOS DE LA DEUDA PÚBLICA INTERNA	\$0.00	\$0.00
5432 GASTOS DE LA DEUDA PÚBLICA EXTERNA	\$0.00	\$0.00
5440 COSTO POR COBERTURAS	\$0.00	\$0.00
5441 COSTO POR COBERTURAS	\$0.00	\$0.00
5450 APOYOS FINANCIEROS	\$0.00	\$0.00
5451 APOYOS FINANCIEROS A INTERMEDIARIOS	\$0.00	\$0.00
5452 APOYOS FINANCIEROS A AHORRADORES Y DEUDORES DEL SISTEMA FINANCIERO NACIONAL	\$0.00	\$0.00
5500 OTROS GASTOS Y PÉRDIDAS EXTRAORDINARIAS	\$0.00	\$0.00
5510 ESTIMACIONES, DEPRECIACIONES, DETERIOROS, OBSOLESCENCIA Y AMORTIZACIONES	\$0.00	\$0.00
5511 ESTIMACIONES POR PÉRDIDA O DETERIORO DE ACTIVOS CIRCULANTES	\$0.00	\$0.00
5512 ESTIMACIONES POR PÉRDIDA O DETERIORO DE ACTIVO NO CIRCULANTE	\$0.00	\$0.00
5513 DEPRECIACIÓN DE BIENES INMUEBLES	\$0.00	\$0.00
5514 DEPRECIACIÓN DE INFRAESTRUCTURA	\$0.00	\$0.00
5515 DEPRECIACIÓN DE BIENES MUEBLES	\$0.00	\$0.00
5516 DETERIORO DE LOS ACTIVOS BIOLÓGICOS	\$0.00	\$0.00
5517 AMORTIZACIÓN DE ACTIVOS INTANGIBLES	\$0.00	\$0.00
5520 PROVISIONES	\$0.00	\$0.00
5521 PROVISIONES DE PASIVOS A CORTO PLAZO	\$0.00	\$0.00
5522 PROVISIONES DE PASIVOS A LARGO PLAZO	\$0.00	\$0.00
5530 DISMINUCIÓN DE INVENTARIOS	\$0.00	\$0.00
5531 DISMINUCIÓN DE INVENTARIOS DE MERCANCÍAS PARA VENTA	\$0.00	\$0.00
5532 DISMINUCIÓN DE INVENTARIOS DE MERCANCÍAS TERMINADAS	\$0.00	\$0.00
5533 DISMINUCIÓN DE INVENTARIOS DE MERCANCÍAS EN PROCESO DE ELABORACIÓN	\$0.00	\$0.00
5534 DISMINUCIÓN DE INVENTARIOS DE MATERIAS PRIMAS, MATERIALES Y SUMINISTROS PARA PRODUCCIÓN	\$0.00	\$0.00
5535 DISMINUCIÓN DE ALMACÉN DE MATERIALES Y SUMINISTROS DE CONSUMO	\$0.00	\$0.00
5540 AUMENTO POR INSUFICIENCIA DE ESTIMACIONES POR PÉRDIDA O DETERIORO U OBSOLESCENCIA	\$0.00	\$0.00
5541 AUMENTO POR INSUFICIENCIA DE ESTIMACIONES POR PÉRDIDA O DETERIORO U OBSOLESCENCIA	\$0.00	\$0.00
5550 AUMENTO POR INSUFICIENCIA DE PROVISIONES	\$0.00	\$0.00
5551 AUMENTO POR INSUFICIENCIA DE PROVISIONES	\$0.00	\$0.00
5590 OTROS GASTOS	\$0.00	\$0.00
5591 GASTOS DE EJERCICIOS ANTERIORES	\$0.00	\$0.00
5592 PÉRDIDAS POR RESPONSABILIDADES	\$0.00	\$0.00
5593 BONIFICACIONES Y DESCUENTOS OTORGADOS	\$0.00	\$0.00
5594 DIFERENCIAS POR TIPO DE CAMBIO NEGATIVAS EN EFECTIVO Y EQUIVALENTES	\$0.00	\$0.00

**Estado de Actividades
Municipio Hostotipaquillo
DEL 1 DE ENERO AL 31 DE DICIEMBRE DE 2013**

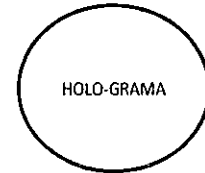
CUENTA	2013	2012
5595 DIFERENCIAS DE COTIZACIONES NEGATIVAS EN VALORES NEGOCIABLES	\$0.00	\$0.00
5596 RESULTADO POR POSICIÓN MONETARIA	\$0.00	\$0.00
5597 PÉRDIDAS POR PARTICIPACIÓN PATRIMONIAL	\$0.00	\$0.00
5599 OTROS GASTOS VARIOS	\$0.00	\$0.00
TOTAL DE GASTOS Y OTRAS PERDIDAS	\$30,947,611.98	\$31,111,050.50
CUENTAS DE CIERRE CONTABLE		
6100 RESUMEN DE INGRESOS Y GASTOS	\$0.00	\$0.00
6200 AHORRO DE LA GESTIÓN	\$6,886,574.24	\$4,230,783.49
6300 DESAHORRO DE LA GESTIÓN	\$0.00	\$0.00
AHORRO/DESAHORRO NETO DEL EJERCICIO	\$6,886,574.24	\$4,230,783.49


C. LUIS ANTONIO LEON RUIZ
PRESIDENTE


C. LUIS ALBERTO CAMACHO FLORES
TESORERO




PRESIDENCIA
ADMN. 2012-2015



**Estado Analítico de Ingresos Presupuestarios
Municipio Hostotipaquillo
DEL 1 DE ENERO AL 31 DE DICIEMBRE DE 2013**

Fuente del Ingreso	Ley de Ingresos Estimada	Modificado	Devengado	Recaudado	Avance de Recaudación
I IMPUESTOS	\$ 904,712	\$ -	\$ 1,010,684	\$ 1,010,684	112%
II CONTRIBUCIONES DE MEJORA	\$ 4,167,650	\$ -	\$ -	\$ -	0%
III DERECHOS	\$ 4,167,650	\$ -	\$ 1,296,359	\$ 1,296,359	31%
CONTRIBUCIONES NO COMPRENDIDAS EN LAS FRACCIONES ANTERIORES, CAUSADAS EN EJERCICIOS FISCALES ANTERIORES					
IV PRODUCTOS	\$ 980,421	\$ -	\$ 314,741	\$ 314,741	32%
VI APROVECHAMIENTOS	\$ 30,240	\$ -	\$ 3,709	\$ 3,709	12%
VIII PARTICIPACIONES Y APORTACIONES	\$ 32,555,369	\$ -	\$ 35,194,098	\$ 35,194,098	108%
IX TRANSFERENCIAS, SUBSIDIOS Y OTRAS AYUDAS	\$ -	\$ -	\$ -	\$ -	0%
X INGRESOS DERIVADOS DE FINANCIAMIENTO	\$ -	\$ -	\$ -	\$ -	0%
SUMAS	\$ 42,806,042	\$ -	\$ 37,834,186	\$ 37,834,186	

ESTADO ANALITICO DEL INGRESO POR FUENTE DE CONTRIBUCION					
TRIBUTARIOS	Estimación Anual	Modificado	Devengado	Recaudado	Avance de Recaudación
Impuestos sobre los ingresos	\$ 904,712	\$ -	\$ -	\$ -	0%
Impuestos sobre el patrimonio	\$ -	\$ -	\$ 991,779	\$ 991,779	0%
Impuesto sobre la producción, el consumo y las transacciones	\$ -	\$ -	\$ -	\$ -	0%
Impuestos al comercio exterior	\$ -	\$ -	\$ -	\$ -	0%
Impuestos Sobre Nóminas y Asimilables	\$ -	\$ -	\$ -	\$ -	0%
Impuestos Ecológicos	\$ -	\$ -	\$ -	\$ -	0%
Accesorios	\$ -	\$ -	\$ 18,905	\$ 18,905	0%
Otros Impuestos	\$ -	\$ -	\$ -	\$ -	0%
SUBTOTAL TRIBUTARIOS	\$ 904,712	\$ -	\$ 1,010,684	\$ 1,010,684	112%
NO TRIBUTARIOS					
I DERECHOS	\$ 4,167,650	\$ -	\$ 1,296,359	\$ 1,296,359	31%
II PRODUCTOS	\$ 980,421	\$ -	\$ 314,741	\$ 314,741	32%
III APROVECHAMIENTOS	\$ 30,240	\$ -	\$ 3,709	\$ 3,709	12%
IV CONTRIBUCIONES DE MEJORAS	\$ 4,167,650	\$ -	\$ -	\$ -	0%
SUBTOTAL NO TRIBUTARIOS	\$ 9,345,961	\$ -	\$ 1,614,809	\$ 1,614,809	17%
TOTALES	\$ 10,250,673	\$ -	\$ 2,625,493	\$ 2,625,493	26%




C. LUIS ANTONIO LEON RUIZ
PRESIDENTE


C. LUIS ALBERTO CAMACHO FLORES
TESORERO




**ESTADO DE SITUACIÓN FINANCIERA
MUNICIPIO HOSTOTIPAJILLO
AL 31 DE DICIEMBRE DE 2013**


CUENTA - ACTIVO	1490-2013	1490-2012	CUENTA - PASIVO	1490-2013	1490-2012
1100 ACTIVO CIRCULANTE	\$1,157,984.38	\$1,059,482.41	1100 CUENTAS POR PAGAR A CORTO PLAZO	\$625,943.74	\$111,650.92
1111 EFECTIVO	\$560,254.55	\$0.00	1111 SERVICIOS PERSONALES POR PAGAR A CORTO PLAZO	\$0.00	\$0.00
1112 BANCOS/DEPOSITARIAS	\$1,977,729.63	\$1,069,482.41	1112 PROVEEDORES POR PAGAR A CORTO PLAZO	\$0.00	\$0.00
1113 BANCOS/DEPOSITARIAS Y OTROS	\$0.00	\$0.00	1113 CONTRATISTAS POR OBRAS PÚBLICAS POR PAGAR A CORTO PLAZO	\$0.00	\$0.00
1114 INVERSIONES TEMPORALES (HASTA 3 MESES)	\$0.00	\$0.00	1114 PARTICIPACIONES Y APORTACIONES POR PAGAR A CORTO PLAZO	\$0.00	\$0.00
1115 FONDOS CON AFECTACIÓN ESPECÍFICA	\$0.00	\$0.00	1115 TRANSFERENCIAS OTORGADAS POR PAGAR A CORTO PLAZO	\$0.00	\$0.00
1116 DEPÓSITOS DE FONDOS DE TERCEROS EN GARANTÍA Y/O ADMINISTRACIÓN	\$0.00	\$0.00	1116 INTERESES, COMISIONES Y OTROS GASTOS DE LA DEUDA PÚBLICA POR PAGAR A CORTO PLAZO	\$0.00	\$0.00
1119 OTROS EFECTIVOS Y EQUIVALENTES	\$0.00	\$0.00	1117 RETENCIONES Y CONTRIBUCIONES POR PAGAR A CORTO PLAZO	\$625,943.74	\$311,630.92
			1118 DEVOLUCIONES DE LA LEY DE INGRESOS POR PAGAR A CORTO PLAZO	\$0.00	\$0.00
			1119 OTRAS CUENTAS POR PAGAR A CORTO PLAZO	\$0.00	\$0.00
1120 DERECHOS A RECIBIR EFECTIVO O EQUIVALENTES	\$902,415.40	\$865,382.13	1200 DOCUMENTOS POR PAGAR A CORTO PLAZO	\$0.00	\$0.00
1121 INVERSIONES FINANCIERAS DE CORTO PLAZO	\$136,017.09	\$136,017.09	1201 DOCUMENTOS COMERCIALES POR PAGAR A CORTO PLAZO	\$0.00	\$0.00
1122 CUENTAS POR COBRAR A CORTO PLAZO	\$0.00	\$0.00	1202 DOCUMENTOS CON CONTRATISTAS POR OBRAS PÚBLICAS POR PAGAR A CORTO PLAZO	\$0.00	\$0.00
1123 DEUDORES DIVERSOS POR COBRAR A CORTO PLAZO	\$0.00	\$0.00	1203 OTROS DOCUMENTOS POR PAGAR A CORTO PLAZO	\$0.00	\$0.00
1124 INGRESOS POR RECUPERAR A CORTO PLAZO	\$0.00	\$0.00	1210 PORCIÓN A CORTO PLAZO DE LA DEUDA PÚBLICA A LARGO PLAZO	\$1,212,750.00	\$176,538.52
1125 DEUDORES POR ANTICIPO DE LA TESORERÍA A CORTO PLAZO	\$668,034.65	\$668,034.65	1211 PORCIÓN A CORTO PLAZO DE LA DEUDA PÚBLICA INTERNA	\$1,212,750.00	\$176,538.52
1126 PRESTAMOS OTORGADOS A CORTO PLAZO	\$98,363.66	\$61,330.39	1212 PORCIÓN A CORTO PLAZO DE LA DEUDA PÚBLICA EXTERNA	\$0.00	\$0.00
1129 OTROS DERECHOS A RECIBIR EFECTIVO O EQUIVALENTES A CORTO PLAZO	\$0.00	\$0.00	1213 PORCIÓN A CORTO PLAZO DE ARRENDAMIENTO FINANCIERO	\$0.00	\$0.00
1200 DERECHOS A RECIBIR BIENES O SERVICIOS	\$0.00	\$0.00	1240 TÍTULOS Y VALORES A CORTO PLAZO	\$0.00	\$0.00
1201 ANTIPO A PROVEEDORES POR ADQUISICIÓN DE BIENES Y PRESTACIÓN DE SERVICIOS A CORTO PLAZO	\$0.00	\$0.00	1241 TÍTULOS Y VALORES DE LA DEUDA PÚBLICA EXTERNA A CORTO PLAZO	\$0.00	\$0.00
1202 ANTIPO A PROVEEDORES POR ADQUISICIÓN DE BIENES INMUEBLES Y MUEBLES A CORTO PLAZO	\$0.00	\$0.00	1242 TÍTULOS Y VALORES DE LA DEUDA PÚBLICA INTERNA A CORTO PLAZO	\$0.00	\$0.00
1203 ANTIPO A CONTRATISTAS POR OBRAS PÚBLICAS A CORTO PLAZO	\$0.00	\$0.00	1243 TÍTULOS Y VALORES DE LA DEUDA PÚBLICA EXTERNA A LARGO PLAZO	\$0.00	\$0.00
1204 OTROS DERECHOS A RECIBIR BIENES O SERVICIOS A CORTO PLAZO	\$0.00	\$0.00	1244 TÍTULOS Y VALORES DE LA DEUDA PÚBLICA INTERNA A LARGO PLAZO	\$0.00	\$0.00
1240 INVENTARIOS	\$0.00	\$0.00	1245 PASIVOS DIFERIDOS A CORTO PLAZO	\$0.00	\$0.00
1241 INVENTARIO DE MERCANCIAS PARA VENTA	\$0.00	\$0.00	1246 INGRESOS COBRADOS POR ADELANTADO A CORTO PLAZO	\$0.00	\$0.00
1242 INVENTARIO DE MERCANCIAS TERMINADAS	\$0.00	\$0.00	1247 INTERESES COBRADOS POR ADELANTADO A CORTO PLAZO	\$0.00	\$0.00
1243 INVENTARIO DE MERCANCIAS EN PROCESO DE ELABORACIÓN	\$0.00	\$0.00	1248 OTROS PASIVOS DIFERIDOS A CORTO PLAZO	\$0.00	\$0.00
1244 INVENTARIO DE MATERIAS PRIMAS, MATERIALES Y SUMINISTROS PARA PRODUCCIÓN	\$0.00	\$0.00	1249 FONDOS Y BIENES DE TERCEROS EN GARANTÍA Y/O ADMINISTRACIÓN A CORTO PLAZO	\$0.00	\$0.00
1245 BIENES EN TRANSITO	\$0.00	\$0.00	1250 FONDOS EN GARANTÍA A CORTO PLAZO	\$0.00	\$0.00
1250 ALMACENES	\$0.00	\$0.00	1251 FONDOS EN ADMINISTRACIÓN A CORTO PLAZO	\$0.00	\$0.00
1251 ALMACÉN DE MATERIALES Y SUMINISTROS DE CONSUMO	\$0.00	\$0.00	1252 FONDOS CONTINGENTES A CORTO PLAZO	\$0.00	\$0.00
1260 ESTIMACIÓN POR PÉRDIDA O DETERIORO DE ACTIVOS CIRCULANTES	\$0.00	\$0.00	1253 FONDOS DE FIDUCIARIOS, MANDATOS Y CONTRATOS ANÁLOGOS A CORTO PLAZO	\$0.00	\$0.00
1261 ESTIMACIÓN POR CUENTAS INCORRIBLES POR DERECHOS A RECIBIR EFECTIVO O EQUIVALENTES	\$0.00	\$0.00	1254 OTROS FONDOS DE TERCEROS EN GARANTÍA Y/O ADMINISTRACIÓN A CORTO PLAZO	\$0.00	\$0.00
1262 ESTIMACIÓN POR DETERIORO DE INVENTARIOS	\$0.00	\$0.00	1255 VALORES BIENES EN GARANTÍA A CORTO PLAZO	\$0.00	\$0.00
1290 OTROS ACTIVOS CIRCULANTES	\$0.00	\$0.00	1270 PROVISIONES A CORTO PLAZO	\$0.00	\$0.00
1291 VALORES EN GARANTÍA	\$0.00	\$0.00	1271 PROVISIÓN PARA DEMANDAS Y JUICIOS A CORTO PLAZO	\$0.00	\$0.00
1292 BIENES EN GARANTÍA (EXCLUYE DEPÓSITOS DE FONDOS)	\$0.00	\$0.00	1272 PROVISIÓN PARA CONTINGENCIAS A CORTO PLAZO	\$0.00	\$0.00
1293 BIENES DERIVADOS DE EMBAÑOS, DECOMISOS, ASEGURAMIENTOS Y DACIÓN EN PAGO	\$0.00	\$0.00	1279 OTRAS PROVISIONES A CORTO PLAZO	\$0.00	\$0.00
1294 OTROS BIENES DERIVADOS DE EMBAÑOS, DECOMISOS, ASEGURAMIENTOS Y DACIÓN EN PAGO	\$0.00	\$0.00	1290 OTROS PASIVOS A CORTO PLAZO	\$0.00	\$0.00
1295 BIENES DERIVADOS DE EMBAÑOS, DECOMISOS, ASEGURAMIENTOS Y DACIÓN EN PAGO	\$0.00	\$0.00	1291 INGRESOS POR CLASIFICAR	\$0.00	\$0.00
1296 BIENES DERIVADOS DE EMBAÑOS, DECOMISOS, ASEGURAMIENTOS Y DACIÓN EN PAGO	\$0.00	\$0.00	1292 RECAUDACIÓN POR PARTICIPAR	\$0.00	\$0.00
1297 OTROS BIENES DERIVADOS DE EMBAÑOS, DECOMISOS, ASEGURAMIENTOS Y DACIÓN EN PAGO	\$0.00	\$0.00	1299 OTROS PASIVOS CIRCULANTES	\$0.00	\$0.00
1298 OTROS BIENES DERIVADOS DE EMBAÑOS, DECOMISOS, ASEGURAMIENTOS Y DACIÓN EN PAGO	\$0.00	\$0.00	TOTAL PASIVOS CIRCULANTES	\$1,838,691.74	\$439,169.44
1300 ACTIVO NO CIRCULANTE	\$0.00	\$0.00	PASIVO NO CIRCULANTE	\$0.00	\$0.00
1301 INVERSIONES FINANCIERAS A LARGO PLAZO	\$0.00	\$0.00	1300 CUENTAS POR PAGAR A LARGO PLAZO	\$0.00	\$0.00
1302 INVERSIONES A LARGO PLAZO	\$0.00	\$0.00	1301 PROVEEDORES POR PAGAR A LARGO PLAZO	\$0.00	\$0.00
1303 TÍTULOS Y VALORES A LARGO PLAZO	\$0.00	\$0.00	1302 CONTRATISTAS POR OBRAS PÚBLICAS POR PAGAR A LARGO PLAZO	\$0.00	\$0.00
1304 FIDEJONIS, MANDATOS Y CONTRATOS ANÁLOGOS	\$0.00	\$0.00	1320 DOCUMENTOS POR PAGAR A LARGO PLAZO	\$0.00	\$0.00
1305 PARTICIPACIONES Y APORTACIONES DE CAPITAL	\$0.00	\$0.00	1321 DOCUMENTOS COMERCIALES POR PAGAR A LARGO PLAZO	\$0.00	\$0.00
1306 DERECHOS A RECIBIR EFECTIVO O EQUIVALENTES A LARGO PLAZO	\$0.00	\$0.00	1322 DOCUMENTOS CON CONTRATISTAS POR OBRAS PÚBLICAS POR PAGAR A LARGO PLAZO	\$0.00	\$0.00
1307 DOCUMENTOS POR COBRAR A LARGO PLAZO	\$0.00	\$0.00	1323 OTROS DOCUMENTOS POR PAGAR A LARGO PLAZO	\$0.00	\$0.00
1308 DEUDORES DIVERSOS A LARGO PLAZO	\$0.00	\$0.00	1330 DEUDA PÚBLICA A LARGO PLAZO	\$0.00	\$0.00
1309 INGRESOS POR RECUPERAR A LARGO PLAZO	\$0.00	\$0.00	1331 TÍTULOS Y VALORES DE LA DEUDA PÚBLICA INTERNA A LARGO PLAZO	\$0.00	\$0.00
1310 PRESTAMOS OTORGADOS A LARGO PLAZO	\$0.00	\$0.00	1332 TÍTULOS Y VALORES DE LA DEUDA PÚBLICA EXTERNA A LARGO PLAZO	\$0.00	\$0.00
1311 OTROS DERECHOS A RECIBIR EFECTIVO O EQUIVALENTES A LARGO PLAZO	\$0.00	\$0.00	1333 PRESTAMOS DE LA DEUDA PÚBLICA INTERNA POR PAGAR A LARGO PLAZO	\$0.00	\$0.00
1312 BIENES INMUEBLES, INFRAESTRUCTURA Y CONSTRUCCIONES EN PROCESO	\$20,949,645.35	\$14,788,123.85	1334 PRESTAMOS DE LA DEUDA PÚBLICA EXTERNA POR PAGAR A LARGO PLAZO	\$0.00	\$0.00
1313 TERRENOS	\$0.00	\$0.00	1335 ARRENDAMIENTO FINANCIERO POR PAGAR A LARGO PLAZO	\$0.00	\$0.00
1314 VIVIENDAS	\$0.00	\$0.00	1340 PASIVOS DIFERIDOS A LARGO PLAZO	\$0.00	\$0.00
1315 BIENES NO HABITACIONALES	\$0.00	\$0.00	1341 CRÉDITOS OTORGADOS A LARGO PLAZO	\$0.00	\$0.00
1316 INFRAESTRUCTURA	\$0.00	\$0.00	1342 INTERESES COBRADOS POR ADELANTADO A LARGO PLAZO	\$0.00	\$0.00
1317 CONSTRUCCIONES EN PROCESO EN BIENES DE DOMINIO PÚBLICO	\$7,531,074.66	\$1,369,553.16	1343 OTROS PASIVOS DIFERIDOS A LARGO PLAZO	\$0.00	\$0.00
1318 CONSTRUCCIONES EN PROCESO EN BIENES PROPIOS	\$13,418,570.69	\$13,418,570.69	1344 FONDOS Y BIENES DE TERCEROS EN GARANTÍA Y/O ADMINISTRACIÓN A LARGO PLAZO	\$0.00	\$0.00
1319 OTROS BIENES INMUEBLES	\$0.00	\$0.00	1345 PASIVOS DIFERIDOS A LARGO PLAZO	\$648,808.03	\$648,808.03
1320 BIENES MUEBLES	\$54,090.05	\$54,090.05	1346 CRÉDITOS OTORGADOS A LARGO PLAZO	\$0.00	\$0.00
1321 MOBILIARIO Y EQUIPO DE ADMINISTRACIÓN	\$50,793.04	\$50,793.04	1347 INTERESES COBRADOS POR ADELANTADO A LARGO PLAZO	\$0.00	\$0.00
1322 MOBILIARIO Y EQUIPO EDUCACIONAL Y RECREATIVO	\$1,399.01	\$1,399.01	1348 OTROS PASIVOS DIFERIDOS A LARGO PLAZO	\$648,808.03	\$648,808.03
1323 EQUIPO E INSTRUMENTAL MÉDICO Y DE LABORATORIO	\$0.00	\$0.00	1349 FONDOS Y BIENES DE TERCEROS EN GARANTÍA Y/O ADMINISTRACIÓN A LARGO PLAZO	\$0.00	\$0.00
1324			1350		
1325			1351		
1326			1352		
1327			1353		
1328			1354		
1329			1355		
1330			1356		
1331			1357		
1332			1358		
1333			1359		
1334			1360		
1335			1361		
1336			1362		
1337			1363		
1338			1364		
1339			1365		
1340			1366		
1341			1367		
1342			1368		
1343			1369		
1344			1370		
1345			1371		
1346			1372		
1347			1373		
1348			1374		
1349			1375		
1350			1376		
1351			1377		
1352			1378		
1353			1379		
1354			1380		
1355			1381		
1356			1382		
1357			1383		
1358			1384		
1359			1385		
1360			1386		
1361			1387		
1362			1388		
1363			1389		
1364			1390		
1365			1391		
1366			1392		
1367			1393		
1368			1394		
1369			1395		
1370			1396		
1371			1397		
1372			1398		
1373			1399		
1374			1400		
1375			1401		
1376			1402		
1377			1403		
1378			1404		
1379			1405		
1380			1406		
1381			1407		
1382			1408		
1383			1409		
1384			1410		
1385			1411		
1386			1412		
1387			1413		
1388			1414		
1389			1415		
1390			1416		
1391			1417		
1392			1418		
1393			1419		
1394			1420		
1395			1421		
1396			1422		
1397			1423		
1398			1424		
1399			1425		
1400			1426		
1401			1427		
1402			1428		
1403			1429		
1404			1430		
1405			1431		
1406			1432		
1407			1433		
1408			1434		
1409			1435		
1410			1436		
1411			1437		
1412			1438		
1413			1439		
1414			1440		
1415			1441		
1416			1442		
1417			1443		
1418			1444		
1419			1445		
1420			1446		
1421			1447		
1422			1448		
1423			1449		
1424			1450		
1425			1451		
1426			1452		
1427			1453		
1428			1454		
1429			1455		
1430			1456		
1431			1457		
1432			1458		
1433			1459		
1434			1460		
1435			1461		
1436			1462		
1437					

ESTADO DE SITUACIÓN FINANCIERA
MUNICIPIO HOSTOTPAQUILLO

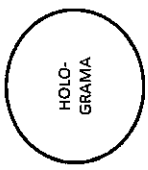
AL 31 DE DICIEMBRE DE 2013

	AGRO 2013	AGRO 2012	CUBIERTA PASIVO	AGRO 2013	AGRO 2012
CUBIERTA ACTIVO					
1244 EQUIPO DE TRANSPORTE	\$0.00	\$0.00	2251 FONDOS EN GARANTIA A LARGO PLAZO	\$0.00	\$0.00
1245 EQUIPO DE DEFENSA Y SEGURIDAD	\$0.00	\$0.00	2252 FONDOS EN ADMINISTRACIÓN A LARGO PLAZO	\$0.00	\$0.00
1246 MAQUINARIA, OTROS EQUIPOS Y HERRAMIENTAS	\$0.00	\$0.00	2253 FONDOS CONTINGENTES A LARGO PLAZO	\$0.00	\$0.00
1247 COLECCIONES, OBRAS DE ARTE Y OBJETOS VALUADOS	\$0.00	\$0.00	2254 FONDOS DE EJERCICIOS, MANDATOS Y CONTRATOS ANALÓGOS A LARGO PLAZO	\$0.00	\$0.00
1248 ACTIVOS BIOLÓGICOS	\$1,900.00	\$1,900.00	2255 OTROS FONDOS DE TERCEROS EN GARANTIA Y/O ADMINISTRACIÓN A LARGO PLAZO	\$0.00	\$0.00
			2256 VALORES Y BIENES EN GARANTIA A LARGO PLAZO	\$0.00	\$0.00
1249 ACTIVOS INTANGIBLES	\$0.00	\$0.00	2260 PROVISIONES A LARGO PLAZO	\$0.00	\$0.00
1251 SOFTWARE	\$0.00	\$0.00	2261 PROVISIÓN PARA DEMANDAS Y JUICIOS A LARGO PLAZO	\$0.00	\$0.00
1252 PATENTES, MARCAS Y DERECHOS	\$0.00	\$0.00	2262 PROVISIÓN PARA PENSIONES A LARGO PLAZO	\$0.00	\$0.00
1253 CONCESIONES Y FRANQUICIAS	\$0.00	\$0.00	2263 PROVISIÓN PARA CONTINGENCIAS A LARGO PLAZO	\$0.00	\$0.00
1254 LICENCIAS	\$0.00	\$0.00	2269 OTRAS PROVISIONES A LARGO PLAZO	\$0.00	\$0.00
1259 OTROS ACTIVOS INTANGIBLES	\$0.00	\$0.00			
1260 DEPRECIACIÓN, DETERIORO Y AMORTIZACIÓN ACUMULADA DE BIENES	\$0.00	\$0.00	TOTAL PASIVOS NO CIRCULANTES	\$6,648,808.03	\$6,648,808.03
1261 DEPRECIACIÓN ACUMULADA DE BIENES INMUEBLES	\$0.00	\$0.00	TOTAL DE PASIVOS	\$2,487,499.77	\$1,086,977.47
1262 DEPRECIACIÓN ACUMULADA DE INFRAESTRUCTURA	\$0.00	\$0.00	HACIENDA PÚBLICA/ PATRIMONIO	\$0.00	\$0.00
1263 DEPRECIACIÓN ACUMULADA DE BIENES MUEBLES	\$0.00	\$0.00	4PORTACIONES	\$0.00	\$0.00
1264 DETERIORO ACUMULADO DE ACTIVOS BIOLÓGICOS	\$0.00	\$0.00	DONACIONES DE CAPITAL	\$0.00	\$0.00
1265 AMORTIZACIÓN ACUMULADA DE ACTIVOS INTANGIBLES	\$0.00	\$0.00	ACTUALIZACIÓN DE LA HACIENDA PÚBLICA/PATRIMONIO	\$0.00	\$0.00
1270 ACTIVOS DIFERIDOS	\$0.00	\$0.00	3100 HACIENDA PÚBLICA/PATRIMONIO GENERADO	\$22,276,895.21	\$15,690,060.97
1271 ESTUDIOS, FORMULACIÓN Y EVALUACIÓN DE PROYECTOS	\$0.00	\$0.00	3210 RESULTADOS DEL EJERCICIO (AHORRO/ DESAHORRO)	\$6,886,574.24	\$4,230,783.49
1272 DERECHOS SOBRE BIENES EN RÉGIMEN DE ARRENDAMIENTO FINANCIERO	\$0.00	\$0.00	3220 RESULTADOS DE EJERCICIOS ANTERIORES	\$15,690,060.97	\$11,459,277.48
1273 GASTOS PAGADOS POR ADELANTADO A LARGO PLAZO	\$0.00	\$0.00	REVALUOS	\$0.00	\$0.00
1274 ANTICIPOS A LARGO PLAZO	\$0.00	\$0.00	3231 REVALUO DE BIENES INMUEBLES	\$0.00	\$0.00
1275 BENEFICIOS AL RETIRO DE EMPLEADOS PAGADOS POR ADELANTADO	\$0.00	\$0.00	3232 REVALUO DE BIENES MUEBLES	\$0.00	\$0.00
1279 OTROS ACTIVOS DIFERIDOS	\$0.00	\$0.00	3233 REVALUO DE BIENES INTANGIBLES	\$0.00	\$0.00
1280 ESTIMACIÓN POR PÉRDIDA O DETERIORO DE ACTIVOS NO CIRCULANTES	\$0.00	\$0.00	3239 OTROS REVALUOS	\$0.00	\$0.00
1281 ESTIMACIONES POR PÉRDIDA DE CUENTAS INCORRIBLES DE DOCUMENTOS POR COBRAR A LARGO PLAZO	\$0.00	\$0.00	RESERVAS	\$0.00	\$0.00
1282 ESTIMACIONES POR PÉRDIDA DE CUENTAS INCORRIBLES DE DEUDORES DIVERSOS POR COBRAR A LARGO PLAZO	\$0.00	\$0.00	3240 RESERVAS DE PATRIMONIO	\$0.00	\$0.00
1283 ESTIMACIONES POR PÉRDIDA DE CUENTAS INCORRIBLES DE INGRESOS POR COBRAR A LARGO PLAZO	\$0.00	\$0.00	3241 RESERVAS TERRITORIALES	\$0.00	\$0.00
1284 ESTIMACIONES POR PÉRDIDA DE CUENTAS INCORRIBLES DE PRÉSTAMOS OTORGADOS A LARGO PLAZO	\$0.00	\$0.00	3242 RESERVAS POR CONTINGENCIAS	\$0.00	\$0.00
1289 ESTIMACIONES POR PÉRDIDA DE OTRAS CUENTAS INCORRIBLES A LARGO PLAZO	\$0.00	\$0.00	3243 RECTIFICACIONES DE RESULTADOS DE EJERCICIOS ANTERIORES	\$0.00	\$0.00
1290 OTROS ACTIVOS NO CIRCULANTES	\$0.00	\$0.00	3251 CAMBIOS EN POLÍTICAS CONTABLES	\$0.00	\$0.00
1291 BIENES EN CONCESIÓN	\$0.00	\$0.00	3252 CAMBIOS POR ERRORES CONTABLES	\$0.00	\$0.00
1292 BIENES EN ARRENDAMIENTO FINANCIERO	\$0.00	\$0.00	3300 EXCESO O INSUFICIENCIA EN LA ACTUALIZACIÓN DE LA HACIENDA PÚBLICA/ PATRIMONIO	\$0.00	\$0.00
1293 BIENES EN COMODATO	\$0.00	\$0.00	3310 RESULTADO POR POSICIÓN MONETARIA	\$0.00	\$0.00
			3320 RESULTADO POR TENENCIA DE ACTIVOS NO MONETARIOS	\$0.00	\$0.00
TOTAL DE ACTIVOS NO CIRCULANTES	\$21,093,735.40	\$14,842,213.90	HACIENDA PÚBLICA/PATRIMONIO TOTAL	\$22,276,635.21	\$15,690,060.97
TOTAL DE ACTIVOS	\$25,064,134.98	\$16,777,038.44	TOTAL DE PASIVO Y PATRIMONIO / HACIENDA PÚBLICA	\$25,064,134.98	\$16,777,038.44


C. LUIS ANTONIO LEÓN RUIZ
PRESIDENTE


C. LUIS ALBERTO CAMACHO FLORES
TESORERO

SELLO



Estado de Variaciones en la Hacienda Pública / Patrimonio
Municipio Hostotipaquillo
DEL 1 DE ENERO AL 31 DE DICIEMBRE DE 2013

Concepto	Patrimonio Contribuido	Patrimonio Generado	Ajustes por Cambios de Valor	Otros Incrementos Patrimoniales	TOTAL
Patrimonio Neto al Final del Ejercicio Anterior	11,459,277	0	0	0	11,459,277
Rectificaciones de Resultados de Ejercicios Anteriores	0	0	0	0	0
Cambios en Políticas Contables	0	0	0	0	0
Cambios por Errores Contables	0	0	0	0	0
Patrimonio Neto Inicial Ajustado del Periodo	11,459,277	0	0	0	11,459,277
Variaciones del patrimonio neto del periodo	4,230,783	6,886,574	0	0	11,117,358
Resultados del Ejercicio: Ahorro/Desahorro	4,230,783	6,886,574	0	0	11,117,358
Otras variaciones del patrimonio neto	0	0	0	0	0
Patrimonio neto al final del periodo	15,690,061	6,886,574	0	0	22,576,635


C. LUIS ANTONIO LEON RUIZ
 PRESIDENTE


C. LUIS ALBERTO CAMACHO FLORES
 TESORERO



PRESIDENCIA
 ADMON. 2012-2015



HACIENDA MUNICIPAL
 ADMON. 2012-2015

Reporte Analítico del Activo
Municipio Hostotipaquillo
DEL 1 DE ENERO AL 31 DE DICIEMBRE DE 2013

Concepto	Saldo Inicial	Cargos del Periodo	Abonos del Periodo	Saldo Final	Flujo de Efectivo
1000 ACTIVO	\$ 16,777,038	\$ 82,688,968	\$ 74,401,872	\$ 25,064,135	\$ 8,287,096
1100 ACTIVO CIRCULANTE	\$ 1,934,825	\$ 76,527,447	\$ 74,401,872	\$ 4,060,399	\$ 2,125,575
1110 EFECTIVO Y EQUIVALENTES	\$ 1,069,442	\$ 72,922,214	\$ 70,833,672	\$ 3,157,984	\$ 2,088,541
1111 EFECTIVO	\$ -	\$ 28,783,812	\$ 28,223,557	\$ 560,254	\$ 560,254
1112 BANCOS/TESORERÍA	\$ 1,069,442	\$ 44,138,402	\$ 42,610,115	\$ 2,597,730	\$ 1,528,287
1113 BANCOS/DEPENDENCIAS Y OTROS	\$ -	\$ -	\$ -	\$ -	\$ -
1114 INVERSIONES TEMPORALES (HASTA 3 MESES)	\$ -	\$ -	\$ -	\$ -	\$ -
1115 FONDOS CON AFECTACIÓN ESPECÍFICA	\$ -	\$ -	\$ -	\$ -	\$ -
1116 DEPÓSITOS DE FONDOS DE TERCEROS EN GARANTÍA Y/O ADMINISTRACIÓN	\$ -	\$ -	\$ -	\$ -	\$ -
1119 OTROS EFECTIVOS Y EQUIVALENTES	\$ -	\$ -	\$ -	\$ -	\$ -
1120 DERECHOS A RECIBIR EFECTIVO O EQUIVALENTES	\$ 865,382	\$ 3,605,233	\$ 3,568,200	\$ 902,415	\$ 37,033
1121 INVERSIONES FINANCIERAS DE CORTO PLAZO	\$ -	\$ -	\$ -	\$ -	\$ -
1122 CUENTAS POR COBRAR A CORTO PLAZO	\$ 136,017	\$ -	\$ -	\$ 136,017	\$ -
1123 DEUDORES DIVERSOS POR COBRAR A CORTO PLAZO	\$ -	\$ 3,488,131	\$ 3,488,131	\$ -	\$ -
1124 INGRESOS POR RECUPERAR A CORTO PLAZO	\$ -	\$ -	\$ -	\$ -	\$ -
1125 DEUDORES POR ANTICIPOS DE LA TESORERÍA A CORTO PLAZO	\$ -	\$ -	\$ -	\$ -	\$ -
1126 PRÉSTAMOS OTORGADOS A CORTO PLAZO	\$ 668,035	\$ -	\$ -	\$ 668,035	\$ -
1129 OTROS DERECHOS A RECIBIR EFECTIVO O EQUIVALENTES A CORTO PLAZO	\$ 61,330	\$ 117,102	\$ 80,069	\$ 98,364	\$ 37,033
1130 DERECHOS A RECIBIR BIENES O SERVICIOS	\$ -	\$ -	\$ -	\$ -	\$ -
1131 ANTICIPO A PROVEEDORES POR ADQUISICIÓN DE BIENES Y PRESTACIONES	\$ -	\$ -	\$ -	\$ -	\$ -
1132 ANTICIPO A PROVEEDORES POR ADQUISICIÓN DE BIENES INMUEBLES	\$ -	\$ -	\$ -	\$ -	\$ -
1133 ANTICIPO A PROVEEDORES POR ADQUISICIÓN DE BIENES INTANGIBLES	\$ -	\$ -	\$ -	\$ -	\$ -
1134 ANTICIPO A CONTRATISTAS POR OBRAS PÚBLICAS A CORTO PLAZO	\$ -	\$ -	\$ -	\$ -	\$ -
1139 OTROS DERECHOS A RECIBIR BIENES O SERVICIOS A CORTO PLAZO	\$ -	\$ -	\$ -	\$ -	\$ -
1140 INVENTARIOS	\$ -	\$ -	\$ -	\$ -	\$ -
1141 INVENTARIO DE MERCANCÍAS PARA VENTA	\$ -	\$ -	\$ -	\$ -	\$ -
1142 INVENTARIO DE MERCANCÍAS TERMINADAS	\$ -	\$ -	\$ -	\$ -	\$ -
1143 INVENTARIO DE MERCANCÍAS EN PROCESO DE ELABORACIÓN	\$ -	\$ -	\$ -	\$ -	\$ -
1144 INVENTARIO DE MATERIAS PRIMAS, MATERIALES Y SUMINISTROS	\$ -	\$ -	\$ -	\$ -	\$ -

Reporte Analítico del Activo
Municipio Hostotipaquillo
DEL 1 DE ENERO AL 31 DE DICIEMBRE DE 2013

1145	BIENES EN TRÁNSITO	\$	-	\$	-	\$	-	\$	-	\$	-	\$	-
1150	ALMACENES	\$	-	\$	-	\$	-	\$	-	\$	-	\$	-
1151	ALMACÉN DE MATERIALES Y SUMINISTROS DE CONSUMO	\$	-	\$	-	\$	-	\$	-	\$	-	\$	-
1160	ESTIMACIÓN POR PÉRDIDA O DETERIORO DE ACTIVOS CIRCULANTES	\$	-	\$	-	\$	-	\$	-	\$	-	\$	-
1161	ESTIMACIONES PARA CUENTAS INCOBRABLES POR DERECHOS A REC	\$	-	\$	-	\$	-	\$	-	\$	-	\$	-
1162	ESTIMACIÓN POR DETERIORO DE INVENTARIOS	\$	-	\$	-	\$	-	\$	-	\$	-	\$	-
1190	OTROS ACTIVOS CIRCULANTES	\$	-	\$	-	\$	-	\$	-	\$	-	\$	-
1191	VALORES EN GARANTÍA	\$	-	\$	-	\$	-	\$	-	\$	-	\$	-
1192	BIENES EN GARANTÍA (EXCLUYE DEPÓSITOS DE FONDOS)	\$	-	\$	-	\$	-	\$	-	\$	-	\$	-
1193	BIENES DERIVADOS DE EMBARGOS, DECOMISOS, ASEGURAMIENTO	\$	-	\$	-	\$	-	\$	-	\$	-	\$	-
1200	ACTIVO NO CIRCULANTE	\$	14,842,214	\$	6,161,522	\$	21,003,735	\$	6,161,522	\$	21,003,735	\$	6,161,522
1210	INVERSIONES FINANCIERAS A LARGO PLAZO	\$	-	\$	-	\$	-	\$	-	\$	-	\$	-
1211	INVERSIONES A LARGO PLAZO	\$	-	\$	-	\$	-	\$	-	\$	-	\$	-
1212	TÍTULOS Y VALORES A LARGO PLAZO	\$	-	\$	-	\$	-	\$	-	\$	-	\$	-
1213	FIDEICOMISOS, MANDATOS Y CONTRATOS ANÁLOGOS	\$	-	\$	-	\$	-	\$	-	\$	-	\$	-
1214	PARTICIPACIONES Y APORTACIONES DE CAPITAL	\$	-	\$	-	\$	-	\$	-	\$	-	\$	-
1220	DERECHOS A RECIBIR EFECTIVO O EQUIVALENTES A LARGO PLAZO	\$	-	\$	-	\$	-	\$	-	\$	-	\$	-
1221	DOCUMENTOS POR COBRAR A LARGO PLAZO	\$	-	\$	-	\$	-	\$	-	\$	-	\$	-
1222	DEUDORES DIVERSOS A LARGO PLAZO	\$	-	\$	-	\$	-	\$	-	\$	-	\$	-
1223	INGRESOS POR RECUPERAR A LARGO PLAZO	\$	-	\$	-	\$	-	\$	-	\$	-	\$	-
1224	PRÉSTAMOS OTORGADOS A LARGO PLAZO	\$	-	\$	-	\$	-	\$	-	\$	-	\$	-
1229	OTROS DERECHOS A RECIBIR EFECTIVO O EQUIVALENTES A LARGO P	\$	-	\$	-	\$	-	\$	-	\$	-	\$	-
1230	BIENES INMUEBLES, INFRAESTRUCTURA Y CONSTRUCCIONES EN PRO	\$	14,788,124	\$	6,161,522	\$	20,949,645	\$	6,161,522	\$	20,949,645	\$	6,161,522
1231	TERRENOS	\$	-	\$	-	\$	-	\$	-	\$	-	\$	-
1232	VIVIENDAS	\$	-	\$	-	\$	-	\$	-	\$	-	\$	-
1233	EDIFICIOS NO HABITACIONALES	\$	-	\$	-	\$	-	\$	-	\$	-	\$	-
1234	INFRAESTRUCTURA	\$	-	\$	-	\$	-	\$	-	\$	-	\$	-
1235	CONSTRUCCIONES EN PROCESO EN BIENES DE DOMINIO PÚBLICO	\$	1,369,553	\$	6,161,522	\$	7,531,075	\$	6,161,522	\$	7,531,075	\$	6,161,522
1236	CONSTRUCCIONES EN PROCESO EN BIENES PROPIOS	\$	13,418,571	\$	-	\$	13,418,571	\$	-	\$	13,418,571	\$	-
1239	OTROS BIENES INMUEBLES	\$	-	\$	-	\$	-	\$	-	\$	-	\$	-
1240	BIENES MUEBLES	\$	54,090	\$	-	\$	54,090	\$	-	\$	54,090	\$	-
1241	MOBILIARIO Y EQUIPO DE ADMINISTRACIÓN	\$	50,791	\$	-	\$	50,791	\$	-	\$	50,791	\$	-

Reporte Analítico del Activo
Municipio Hostotipaquillo
DEL 1 DE ENERO AL 31 DE DICIEMBRE DE 2013

1242	MOBILIARIO Y EQUIPO EDUCACIONAL Y RECREATIVO	\$	1,399	\$	-	\$	-	\$	1,399	\$	-
1243	EQUIPO E INSTRUMENTAL MÉDICO Y DE LABORATORIO	\$	-	\$	-	\$	-	\$	-	\$	-
1244	EQUIPO DE TRANSPORTE	\$	-	\$	-	\$	-	\$	-	\$	-
1245	EQUIPO DE DEFENSA Y SEGURIDAD	\$	-	\$	-	\$	-	\$	-	\$	-
1246	MAQUINARIA, OTROS EQUIPOS Y HERRAMIENTAS	\$	-	\$	-	\$	-	\$	-	\$	-
1247	COLECCIONES, OBRAS DE ARTE Y OBJETOS VALIOSOS	\$	-	\$	-	\$	-	\$	-	\$	-
1248	ACTIVOS BIOLÓGICOS	\$	1,900	\$	-	\$	-	\$	1,900	\$	-
1250	ACTIVOS INTANGIBLES	\$	-	\$	-	\$	-	\$	-	\$	-
1251	SOFTWARE	\$	-	\$	-	\$	-	\$	-	\$	-
1252	PATENTES, MARCAS Y DERECHOS	\$	-	\$	-	\$	-	\$	-	\$	-
1253	CONCESIONES Y FRANQUICIAS	\$	-	\$	-	\$	-	\$	-	\$	-
1254	LICENCIAS	\$	-	\$	-	\$	-	\$	-	\$	-
1259	OTROS ACTIVOS INTANGIBLES	\$	-	\$	-	\$	-	\$	-	\$	-
1260	DEPRECIACIÓN, DETERIORO Y AMORTIZACIÓN ACUMULADA DE BIENES	\$	-	\$	-	\$	-	\$	-	\$	-
1261	DEPRECIACIÓN ACUMULADA DE BIENES INMUEBLES	\$	-	\$	-	\$	-	\$	-	\$	-
1262	DEPRECIACIÓN ACUMULADA DE INFRAESTRUCTURA	\$	-	\$	-	\$	-	\$	-	\$	-
1263	DEPRECIACIÓN ACUMULADA DE BIENES MUEBLES	\$	-	\$	-	\$	-	\$	-	\$	-
1264	DETERIORO ACUMULADO DE ACTIVOS BIOLÓGICOS	\$	-	\$	-	\$	-	\$	-	\$	-
1265	AMORTIZACIÓN ACUMULADA DE ACTIVOS INTANGIBLES	\$	-	\$	-	\$	-	\$	-	\$	-
1270	ACTIVOS DIFERIDOS	\$	-	\$	-	\$	-	\$	-	\$	-
1271	ESTUDIOS, FORMULACIÓN Y EVALUACIÓN DE PROYECTOS	\$	-	\$	-	\$	-	\$	-	\$	-
1272	DERECHOS SOBRE BIENES EN RÉGIMEN DE ARRENDAMIENTO FINANCIERO	\$	-	\$	-	\$	-	\$	-	\$	-
1273	GASTOS PAGADOS POR ADELANTADO A LARGO PLAZO	\$	-	\$	-	\$	-	\$	-	\$	-
1274	ANTICIPOS A LARGO PLAZO	\$	-	\$	-	\$	-	\$	-	\$	-
1275	BENEFICIOS AL RETIRO DE EMPLEADOS PAGADOS POR ADELANTADO	\$	-	\$	-	\$	-	\$	-	\$	-
1279	OTROS ACTIVOS DIFERIDOS	\$	-	\$	-	\$	-	\$	-	\$	-
1280	ESTIMACIÓN POR PÉRDIDA O DETERIORO DE ACTIVOS NO CIRCULANTES	\$	-	\$	-	\$	-	\$	-	\$	-
1281	ESTIMACIONES POR PÉRDIDA DE CUENTAS INCOBRABLES DE DOCUMENTOS	\$	-	\$	-	\$	-	\$	-	\$	-
1282	ESTIMACIONES POR PÉRDIDA DE CUENTAS INCOBRABLES DE DEUDORES	\$	-	\$	-	\$	-	\$	-	\$	-
1283	ESTIMACIONES POR PÉRDIDA DE CUENTAS INCOBRABLES DE INGRESOS	\$	-	\$	-	\$	-	\$	-	\$	-
1284	ESTIMACIONES POR PÉRDIDA DE CUENTAS INCOBRABLES DE PRÉSTAMOS	\$	-	\$	-	\$	-	\$	-	\$	-
1289	ESTIMACIONES POR PÉRDIDA DE OTRAS CUENTAS INCOBRABLES A LARGO PLAZO	\$	-	\$	-	\$	-	\$	-	\$	-

Reporte Analítico del Activo
Municipio Hostotipaquillo
DEL 1 DE ENERO AL 31 DE DICIEMBRE DE 2013

1290	OTROS ACTIVOS NO CIRCULANTES	\$	-	\$	-	\$	-	\$	-
1291	BIENES EN CONCESIÓN	\$	-	\$	-	\$	-	\$	-
1292	BIENES EN ARRENDAMIENTO FINANCIERO	\$	-	\$	-	\$	-	\$	-
1293	BIENES EN COMODATO	\$	-	\$	-	\$	-	\$	-



C. LUIS ANTONIO LEON RUIZ
 PRESIDENTE

C. LUIS ALBERTO CAMACHO FLORES
 TESORERO

VALIDADO



PRESIDENCIA
 ADMON. 2012-2015



HACIENDA MUNICIPAL
 ADMON. 2012-2015



A S E J 2 0 1 3 - 1 3 - 2 0 - 0 9 - 2 0 1 4 - - 1

INFORME SOBRE PASIVOS CONTINGENTES
Municipio Hostotipaquillo
DEL 1 DE ENERO AL 31 DE DICIEMBRE DE 2013

DESCRIPCIÓN	IMPORTE
NO APLICA	0.00
SUMA TOTAL	0.00

CUENTA ECONÓMICA
Municipio Hostotipaquillo
DEL 1 DE ENERO AL 31 DE DICIEMBRE DE 2013

DESCRIPCIÓN	IMPORTE
1. INGRESOS CORRIENTES	\$37,834,186.22
1.1 INGRESOS DE LA GESTIÓN	\$2,640,088.09
Impuestos	\$1,010,684.01
Impuestos sobre el ingreso, las utilidades y las ganancias de capital	\$0.00
Impuestos sobre la nómina y la fuerza de trabajo	\$0.00
Impuestos sobre la propiedad	\$991,779.18
Impuestos sobre la producción, el consumo y las transacciones	\$0.00
Impuestos sobre el comercio y las transacciones internacionales/Comercio Exterior	\$0.00
Impuestos ecológicos	\$0.00
Accesorios	\$18,904.83
Otros impuestos	\$0.00
Contribuciones a la seguridad social	\$0.00
Ingresos no tributarios	\$1,629,404.08
Contribuciones de mejoras	\$14,595.00
Derechos	\$1,296,358.88
Productos de tipo corriente	\$314,741.20
Aprovechamientos de tipo corriente	\$3,709.00
Otros ingresos no tributarios	\$0.00
Venta de bienes y servicios de las administraciones públicas	\$0.00
Renta de la propiedad	\$0.00
Intereses	\$0.00
Interno	\$0.00
Externo	\$0.00
Dividendos y otros retiros	\$0.00
Otras	\$0.00
Incremento de existencias	\$0.00
Otros ingresos de la gestión	\$0.00
1.2 TRANSFERENCIAS Y ASIGNACIONES CORRIENTES RECIBIDAS	\$35,194,098.13
Transferencias y asignaciones corrientes	\$0.00
Del sector privado	\$0.00
Del sector público	\$0.00
Del sector externo	\$0.00
Participaciones	\$35,194,098.13
Donaciones corrientes recibidas	\$0.00
Otros ingresos corrientes	\$0.00
2. GASTOS CORRIENTES	\$30,947,611.98
2.1 GASTOS DE CONSUMO	\$29,914,114.30
Remuneraciones	\$18,399,961.49
Sueldos y salarios	\$18,399,961.49
Contribuciones sociales	\$0.00
Impuestos sobre nómina	\$0.00
Compras de bienes y servicios	\$11,514,152.81
Disminución de existencias	\$0.00
Depreciación y amortización	\$0.00

2.2 PRESTACIONES DE SEGURIDAD SOCIAL	\$0.00
Jubilaciones	\$0.00
Pensiones	\$0.00
Otros	\$0.00
2.3 GASTOS DE LA PROPIEDAD	\$38,864.95
Intereses	<u>\$38,864.95</u>
Interna	\$38,864.95
Externa	\$0.00
Dividendos y otras rentas distribuidas	\$0.00
Otros gastos de la perdida	\$0.00
2.4 TRANSFERENCIAS Y ASIGNACIONES CORRIENTES OTORGADAS	\$994,632.73
Subsidios y Subvenciones	\$994,632.73
Transferencias corrientes	<u>\$0.00</u>
al sector privado	\$0.00
Al sector público	\$0.00
Al sector externo	\$0.00
Participaciones	\$0.00
2.5 OTROS GASTOS CORRIENTES	\$0.00
3. RESULTADO ECONÓMICO AHORRO/DESAHORRO	\$6,886,574.24
4. INGRESO DE CAPITAL	\$0.00
4.1 INGRESOS PROPIOS DE CAPITAL	\$0.00
Ingresos de capital de las administraciones públicas	<u>\$0.00</u>
Productos de capital	\$0.00
Aporrechamientos de capital	\$0.00
Otros	\$0.00
Venta de activos fijos, objetos de valor y no producidos	\$0.00
Disminución de existencias	\$0.00
Variación depreciación y amortización acumulada	\$0.00
4.2 TRANSFERENCIAS DE CAPITAL RECIBIDAS	\$0.00
Transferencias	<u>\$0.00</u>
Del sector privado	\$0.00
Del sector público	\$0.00
del sector externo	\$0.00
Participaciones	\$0.00
4.4 RECUPERCIÓN DE ACTIVOS FINANCIEROS	
5. GASTOS DE CAPITAL	\$0.00
5.1 FORMACIÓN DE CAPITAL	\$0.00
Formación de capital fijo	<u>\$0.00</u>
Construcciones en proceso	\$0.00
Edificios y estructuras	\$0.00
Maquinaria y equipo Otros activos fijos	\$0.00
Incremento de existencias	\$0.00
Objetos de valor	\$0.00
Activos no producidos	\$0.00
5.2 TRANSFERENCIAS Y ASIGNACIONES DE CAPITAL OTORGADAS	\$0.00
Transferencias de capital al sector privado	<u>\$0.00</u>
Al sector privado	\$0.00

Al sector público	\$0.00
Al sector externo	\$0.00
Participaciones	\$0.00
5.3 INVERSIÓN FINANCIERA	\$0.00
Acciones y otras participaciones de capital	\$0.00
Internos	\$0.00
Externos	\$0.00
Concesión de préstamos	\$0.00
Internos	\$0.00
Externos	\$0.00
Títulos y valores representativos de la deuda	\$0.00
6 INGRESOS TOTALES	\$37,834,186.22
7 GASTOS TOTALES	\$30,947,611.98
8 GASTOS PROGRAMABLES	\$30,908,747.03
9 RESULTADO FINANCIERO SUPERÁVIT/DÉFICIT	\$6,886,574.24
10 RESULTADO PRIMARIO SUPERÁVIT/DÉFICIT	\$6,847,709.29
11. FUENTES FINANCIERAS	\$0.00
11.1 DISMINUCIÓN DE ACTIVOS FINANCIEROS	\$0.00
Disminución de caja y bancos (efectivo y equivalentes)	\$0.00
Disminución de cuentas por cobrar	\$0.00
Disminución de documentos por cobrar	\$0.00
Disminución de inversiones financieras de corto plazo	\$0.00
Recuperación de inversiones financieras a largo plazo con fines de liquidez	\$0.00
Acciones y otras partidas de capital	\$0.00
Internos	\$0.00
Externos	\$0.00
Concesión de préstamos	\$0.00
Internos	\$0.00
Externos	\$0.00
Títulos y valores representativos de la deuda	\$0.00
Disminución de otros activos financieros	\$0.00
11.2 INCREMENTO DE PASIVOS	\$0.00
Incremento de cuentas por pagar	\$0.00
Incremento de documentos por pagar	\$0.00
Incremento de otros pasivo de corto plazo	\$0.00
Endeudamiento público.	\$0.00
Internos	\$0.00
Colocación de títulos y valores de la deuda pública interna	\$0.00
Obtención de préstamos internos	\$0.00
Otros	\$0.00
Externos	\$0.00
Colocación de títulos y valores de la deuda pública externa	\$0.00
Obtención de préstamos externos	\$0.00
Otros	\$0.00

Incremento de otros pasivos de largo plazo \$0.00

11.3 INCREMENTO DEL PATRIMONIO

12 APLICACIONES FINANCIERAS \$3,490,895.17

12.1 INCREMENTO DE ACTIVOS FINANCIEROS \$2,127,406.43

Incremento de caja y bancos (efectivo y equivalentes) \$2,088,541.48

Incremento de cuentas por cobrar \$0.00

Incremento de documentos por cobrar \$0.00

Incremento de inversiones financieras de corto plazo \$0.00

Inversiones financieras a largo plazo con fines de liquidez \$38,864.95

Acciones y otras participaciones de capital \$0.00

Internos \$0.00

Externos \$0.00

Concesión de préstamos \$38,864.95

Internos \$38,864.95

Externos \$0.00

Títulos y valores representativos de la deuda \$0.00

Incremento de otros activos financieros \$0.00

12.2 DISMINUCIÓN DE PASIVOS \$1,363,488.74

Disminución de cuentas por pagar \$0.00

Disminución de documentos por pagar \$0.00

Disminución de otros pasivos de corto plazo \$1,363,488.74

Amortización de la deuda \$0.00

Interna \$0.00

Amortización de títulos y valores de la deuda pública interna \$0.00

Amortización de préstamos internos \$0.00

Otras \$0.00

Externa \$0.00

Amortización de títulos y valores de la deuda pública externa \$0.00

Amortización de préstamos externos \$0.00

Otras \$0.00

Disminución de otros pasivos de largo plazo \$0.00

EVALUACIÓN DE PROGRAMAS
Municipio Hostotipaquillo
SEGUNDO AVANCE DE GESTION FINANCIERA - AL 31 DE
DICIEMBRE 2013

NO APLICA PORQUE LAS OBRAS DEL PROGRAMA FISE DE LA COMUNIDAD
SANTO DOMINGO Y CANOCAS
EL RECURSO SE RECIBIO EN LOS ULTIMOS DIAS DEL MES DE DICIEMBRE
2013 Y SE EJERCIERON EN LOS
MESES DE ENERO, FEBRERO Y MARZO DEL 2014.